





Wytnij prostokąty z fragmentami rysunku psa.
Ułóż rysunek i naklej go na dużym prostokącie.



W każdym szeregu pokoloruj serduszko z tym samym wyrazem,
który znajduje się we wzorze.



Obejrzyj rysunki przedstawiające dzieci. Połącz je liniami ze schematycznymi rysunkami postaci wykonujących to samo ćwiczenie.



Przeczytaj pary wyrazów. Zaznacz litery, którymi różnią się te wyrazy.

mapa – masa

koc – kos

raki – maki

lato – tato

bar – bal

mama – mata

kura – kula

las – los

kora – kosa

dom – dym

budy – buty

noc – nos