

Imię i nazwisko


A a 

A

a




Gdzie jest głoska „a“?




x x x



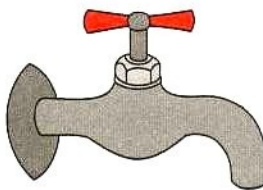
□ □ □ □ □ □ □



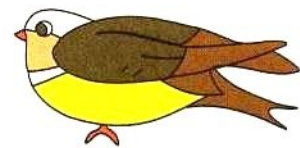
□ □ □ □ □



□ □ □





□ □ □ □ □

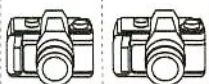


□ □ □ □ □

Nazwij rysunki i podziel powstałe wyrazy na sylaby i głoski.
Narysuj tyle dużych okienek, ile jest sylab w wyrazie
i tyle małych okienek, ile jest głosek.



A a



A

a

A a



Imię i nazwisko

K k

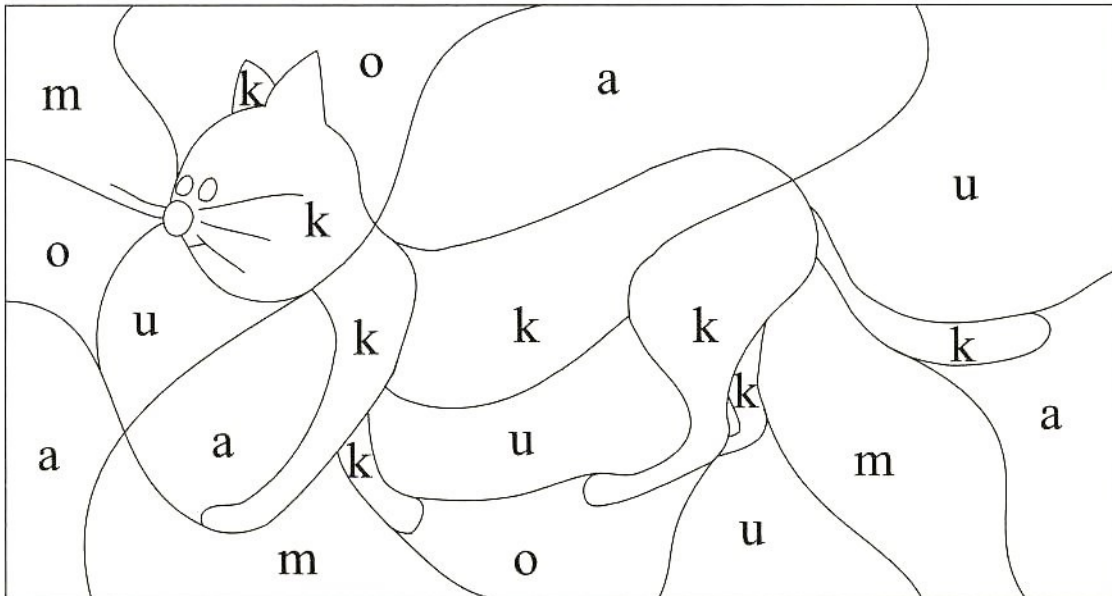


K

k



Jeżeli chcesz się dowiedzieć co ukryło się na rysunku, pokoloruj pola z literą „k”.



Wytnij okienka z sylabami i ułóż z nich wyrazy.
Następnie z tych wyrazów ułóż zdania i wklej je do ramki.

tek Ko mo ma tek.kot mi. Mi ka To

K k



K

k

K k

k

o

t



Imię i nazwisko

B b



B

b


Gdzie jest głoska „b”?



--	--	--	--



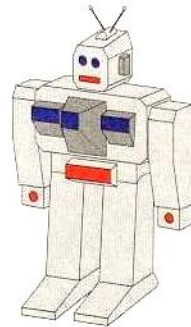
--	--	--	--	--	--



--	--	--	--



--	--	--	--	--	--	--	--



--	--	--	--	--

Wytnij okienka z sylabami i ułóż z nich 5 wyrazów.

ty my bu do ty ma ko ta ma ta

B b



B

b

B b

b

u

t

y



Imię i nazwisko

C c



C _____

c _____





Obrysuj czerwoną linią tylko samogłoski.

a D c L t ε i o

J m y u d O M

J C e l A u

Ułóż z sylab wyrazy i wklej je pod rysunkami.



bu dy la lo cu la dak ce la

C c C c C c c u d a k





Pokoloruj rysunek, który odpowiada napisanej obok nazwie.

ryba			
okulary			
rak			
burak			
dom			
lody			

Imię i nazwisko

N n

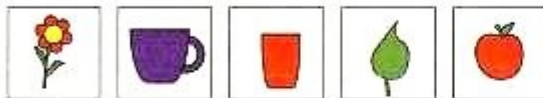
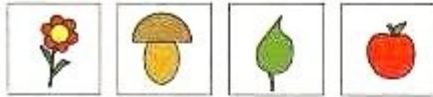
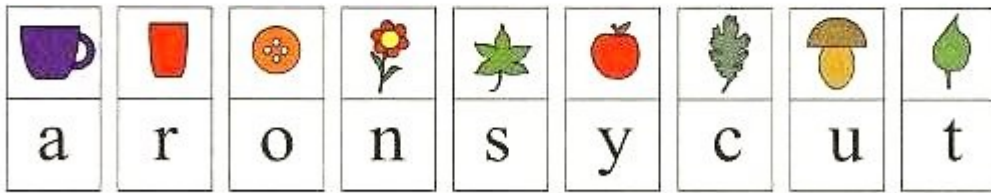


N _____

n _____









Tajemniczy szyfr. Każdemu obrazkowi przyporządkowana jest jedna litera.
Wytnij litery umieszczone poniżej i odszukaj ukryte wyrazy.



t	t	r	y	y					
n	n	n	n	o	o	u	a	s	c
N	n			N	n				
		N	n		n	u	t	y	



Podkreśl nazwy rysunków.

	kura	krata	krowa
	goryl	garnek	papuga
	butelka	but	buty
	piłka	parasol	para
	cytryna	cebula	cyrk
	latarka	latawiec	lampa